

**”Kram” - liggende og siddende.
Sansestimulering og trykaflastning.**




Denne vejledning viser et forslag til hvordan du med brug af Careturners manuelle funktioner kan give personen et sansestimulerende og beroligende ”kram” og samtidig trykaflastning.

Able nordic A/S

+45 86 98 24 99 - kr@ablenordic.dk - www.ablenordic.dk

"Kram" liggende og siddende

Careturners "kramme" funktion kan bruges til at give en person taktil og kropsafgrænsende stimulering på bagsiden af kroppen, der kan virke beroligende og tryghedsskabende. Når personen ligger eller sidder i et "kram" er der samtidig trykaflastning omkring sacrum og rygsøjlen.




Aktiver manuel funktion og håndkontrol: tryk 3 sek. på manuel knap til diode lyser grønt.

Eller:

Hvis program P1 eller P2 er aktiveret, kan manuel/pausefunktion også aktiveres ved at trykke på SET tid knappen.

Her kan personen ligge i et "kram" i 30 minutter, hvorefter P1/P2 automatisk starter.



Tryk begge pile op og aflæs i displayet antal grader vingerne hæves.



Spørg personen hvornår "krammet" føles behageligt, og stop der.

Can personen ikke svare selv, aflæs kropssprog og stop ved 25-30 grader.


"Krammet skal føles rart, beroligende og kropsafgrænsende.




Ved et siddende "kram" aflastes sacrum og bækkenet stabiliseres, samtidig skabes der tryghed og komfort.

Ideelt til personer der sidder længere tid i sengen fx ved sonde ernæring.

"Kram" liggende og siddende



"Krammet" fjernes ved at trykke begge pile ned samtidig.



Hvis pausefunktionen er aktiveret starter P1/P2 automatisk igen efter 30 minutter.

Ønsker du at genstarte det før valgte program inden de 30 minutters pause er gået, tryk på SET tid i 3 sek.



Dette product er CE-mærket i overensstemmelse med direktivet om medicinsk udstyr MDR 2017/745 klasse 1.

