

Sejl på og af med brug af Careturner.




Denne vejledning viser et forslag til hvordan du med brug af Careturners manuelle funktioner kan lægge sejl på og tage sejl af.

Able nordic A/S

+45 86 98 24 99 - kr@ablenordic.dk - www.ablenordic.dk

Sejl på



Aktiver manuel funktion og håndkontrol: tryk 3 sek. på manuel knap til diode lyser grønt.

Eller:

Hvis program P1 eller P2 er aktiveret, kan manuel/ pausefunktion også aktiveres ved at trykke på SET tid knappen.

Personen ligger i midten af sengen, med arm krydset over og ben bøjet. Tryk på "smart knap" i den side du står på.

Grøn = højre

Blå = venstre




Kør op til personen er halvt sideliggende og der er plads ned bag ryggen



Placer sejl ned bag ryggen, brug Z-metoden.

Tryk på modsatte "smart knap", så personen vendes, og der skabes plads bag ryggen.

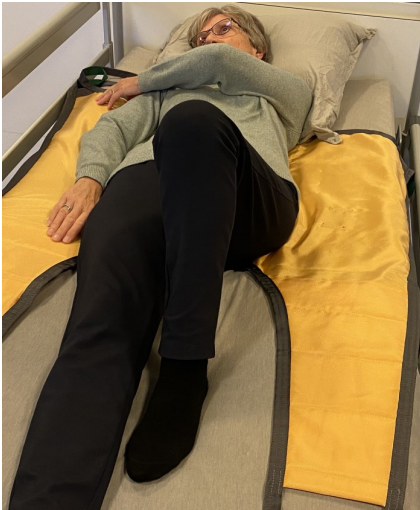
Mens personen vendes krydses modsatte arm og ben bøjes.



Sejl på



Fold forsigtigt sejlet ud.




Tryk på "smart knap" til sengen er centreret.



Sænk begge vinger helt ved at trykke på begge pile ned eller on/off knap.



Sejl af



Aktiver manuel funktion og håndkontrol: tryk 3 sek. på manuel knap til diode lyser grønt.

Eller:


Hvis program P1 eller P2 er aktiveret, kan manuel/pausefunktion også aktiveres ved at trykke på SET tid knappen.



Personen ligger på sejlet med ben bøjet og arm krydset ind over kroppen.

Tryk på "smart knap" i den side du står ved.

Grøn = højre



Blå = venstre




Kør op til personen er halvt sideliggende, og der skabes plads bag ryggen.

Fold sejlet omkring sig selv og før det ned bag ryggen. Vær opmærksom på at den foldede del af sejlet ikke er i direkte kontakt med huden.



Tryk på modsatte "smart knap", så personen vendes, og der skabes plads bag ryggen.




Sejl af



Gå om på modsatte side af sengen og træk forsigtigt sejlet ud.

Tryk på "smart knap" til sengen er i midten.



Sænk derefter begge vinger, tryk on/off knap eller begge pile ned.



Dette product er CE-mærket i overensstemmelse med direktivet om medicinsk udstyr MDR 2017/745 klasse 1.

