

Tænd, sluk, manuel- og pausefunktion af programmer





Denne vejledning viser hvordan du tænder, slukker og bruger pausefunktionen med mulighed for at bruge manuel funktion/håndkontrol.

Able nordic A/S

+45 86 98 24 99 - kr@ablenordic.dk - www.ablenordic.dk

Tænd og sluk kontrolboksen




Tænd:

Tryk i 3 sek. på on/off knap til 3 streger vises i display. Tjek at nødstop ikke er trykket ind. Drej knappen mod uret for at løsne nødstop.

Sluk helt:

Tryk 1 gang på on/off - 3 streger vises i display. Tryk igen i 3 sek. på on/off. til streger i display forsvinder.




Sluk/standby:

Tryk 1 gang på on/off knap.


OFF vises i display efterfulgt af 3 streger = standby.

Tænd og sluk for program P1 og P2



Tænd:



Tryk i 3 sek. på P1 eller P2 til diode lyser og det valgte program vises i display.



Sluk:

Tryk 1 gang på on/off. Programmet slukkes og begge vinger kører ned.

Tænd og sluk for AUTO program



Tænd:



Tryk i 3 sek. på AUTO knappen til diode lyser og "AU" vises i display.

Sluk:

Tryk 1 gang på on/off.

OFF vises i display efterfulgt af 3 streger = standby.

Manuel funktion—betjening med håndkontrol



Tryk i 3 sek. på Manual knap til diode lyser og "00" vises i display.

Håndkontrol er aktiveret.

For at slukke for manuel funktion, tryk 1 gang på on/off knap.


Grønne pile = højre sides vinger løftes/sænkes.

Blå pile = venstre sides vinger løftes/sænkes.

Grøn smart knap = højre vinge kan hæves til max højde og venstre vinge hæves til 5 gr. modhold.


Blå smart knap = venstre vinge kan hæves til max højde og højre vinge hæves til 5 gr. modhold.

Pausefunktion af P1, P2 eller AUTO i 30 minutter



Tænd for P1, P2 eller AUTO. Hold knappen inde i 3 sek. til diode lyser og det valgte program vises i display.

Programmet går i gang.



Tryk derefter på SET tid i 3 sek. til display viser "00" og diode i Manual lyser grøn.

Programmet pauses automatisk i 30 min, og vinger kører ned.

Håndkontrol er nu aktiveret, og det er muligt at hæve begge vinger til et "kram" eller vende personen rundt til sideleje. Grad tal vises i display.

Programmet (P1, P2 eller AUTO) er pauset i 30 min fra sidste tryk på håndkontrollen og starter derefter automatisk igen.



Ønsker du at genstarte det før valgte program inden de 30 minutters pause er gået, tryk på SET tid i 3 sek.

Det før valgte program går i gang igen.



Dette product er CE-mærket i overensstemmelse med direktivet om medicinsk udstyr MDR 2017/745 klasse 1.

